


Información
Presupuestaria

CEDRAL

CON UN GOBIERNO FIRME

Gobierno Municipal 2018 - 2021



Información Presupuestaria

Egresos (PE)

CEDRAL

CON UN GOBIERNO FIRME

Gobierno Municipal 2018 - 2021



Municipio de Cedral, SLP
Estado Analítico del Ejercicio del Presupuesto de Egresos
Clasificación por Objeto del Gasto (Capítulo y Concepto)
Del 1 de enero al 31 de diciembre de 2019
Egresos

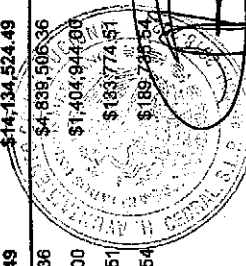
Concepto	Aprobado 1	Ampliaciones / (Reducciones) 2	Modificado 3=(1+2)	Devengado	Pagado 5	Subejercicio 6 = (3 - 4)
SERVICIOS PERSONALES	\$20,690,560.00	\$2,190,871.57	\$22,741,431.57	\$22,741,431.57	\$22,741,431.57	\$0.00
REMUNERACIONES AL PERSONAL DE CARÁCTER PERMANENTE	\$17,063,878.00	\$646,879.97	\$17,710,757.97	\$17,710,757.97	\$17,710,757.97	\$0.00
Remuneraciones al personal de carácter transitorio	\$1,200,176.00	\$188,066.80	\$1,388,242.80	\$1,388,242.80	\$1,388,242.80	\$0.00
REMUNERACIONES ADICIONALES Y ESPECIALES	\$2,066,506.00	\$1,487,468.73	\$3,553,974.73	\$3,553,974.73	\$3,553,974.73	\$0.00
SEGURIDAD SOCIAL	\$0.00	\$0.00	\$0.00	\$0.00	\$0.00	\$0.00
OTRAS PRESTACIONES SOCIALES Y ECONÓMICAS	\$260,000.00	-\$181,543.93	\$78,456.07	\$78,456.07	\$78,456.07	\$0.00
PREVISIONES	\$0.00	\$0.00	\$0.00	\$0.00	\$0.00	\$0.00
PAGO DE ESTÍMULOS A SERVIDORES PÚBLICOS	\$0.00	\$0.00	\$0.00	\$0.00	\$0.00	\$0.00
MATERIALES Y SUMINISTRO	\$4,103,976.00	\$5,565,038.73	-\$9,669,014.73	\$8,249,224.99	\$8,237,851.28	\$1,419,789.74
Materiales de administración, emisión de documentos y artículos	\$1,092,884.00	\$129,890.99	\$1,222,774.99	\$1,138,171.30	\$1,132,812.09	\$84,403.69
ALIMENTOS Y UTENSILIOS	\$122,304.00	\$247,787.48	\$370,091.48	\$336,091.48	\$336,091.48	\$34,000.00
MATERIAS PRIMAS Y MATERIALES DE PRODUCCIÓN Y	\$0.00	\$0.00	\$0.00	\$0.00	\$0.00	\$0.00
MATERIALES Y ARTÍCULOS DE CONSTRUCCIÓN Y DE	\$687,365.00	\$2,392,841.74	\$3,080,206.74	\$2,959,496.34	\$2,959,496.34	\$120,710.40
Productos químicos, farmacéuticos y de laboratorios	\$85,917.00	-\$85,917.00	\$0.00	\$0.00	\$0.00	\$0.00
COMBUSTIBLES, LUBRICANTES Y ADITIVOS	\$1,379,656.00	\$1,971,787.17	\$3,351,443.17	\$2,850,767.52	\$2,848,233.02	\$500,675.65
VESTUARIO, BLANCOS, PRENDAS DE PROTECCIÓN Y	\$35,000.00	\$208,158.09	\$243,158.09	\$223,158.09	\$223,158.09	\$20,000.00
Materiales y suministro para seguridad	\$0.00	\$0.00	\$0.00	\$0.00	\$0.00	\$0.00
HERRAMIENTAS, REFACCIONES Y ACCESORIOS MENORES	\$701,050.00	\$700,490.26	\$1,401,540.26	\$741,540.26	\$738,060.26	\$660,000.00
SERVICIOS GENERALES	\$8,095,905.00	\$6,038,619.49	-\$14,134,524.49	\$13,544,165.42	\$13,048,929.62	\$690,359.07
SERVICIOS BÁSICOS	\$4,423,650.00	\$415,856.36	\$4,839,506.36	\$4,564,006.94	\$4,564,006.94	\$275,499.42
SERVICIOS DE ARRENDAMIENTO	\$194,500.00	\$1,210,444.00	\$1,404,944.00	\$1,404,944.00	\$1,404,944.00	\$0.00
SERVICIOS PROFESIONALES, CIENTÍFICOS, TÉCNICOS Y	\$99,600.00	\$34,174.51	\$133,774.51	\$133,774.51	\$133,774.51	\$0.00
SERVICIOS FINANCIEROS, BANCARIOS Y COMERCIALES	\$53,600.00	\$136,135.54	\$189,735.54	\$189,735.54	\$189,735.54	\$0.00

L.E.P. JOSÉ HOMERO MATA CAMARILLO
PRESIDENTE MUNICIPAL

LIC. ROBERTO GARCÍA YÁÑEZ TORRES
SINDICO MUNICIPAL

LIC. NANCY ROJO QUIROZ GONZALEZ
TESORERA MUNICIPAL

TOMAS MENDOZA ZAVALA
CONTRALOR INTERNO






Municipio de Cedral, SLP

Estado Analítico del Ejercicio del Presupuesto de Egresos
Clasificación por Objeto del Gasto (Capítulo y Concepto)


Del 1 de enero al 31 de diciembre de 2019

Egresos

Concepto	Aprobado 1	Ampliaciones / (Reducciones) 2	Modificado 3=(1+2)	Devengado	Pagado 5	Subejercicio 6 = (3 - 4)
SERVICIOS DE INSTALACIÓN, REPARACIÓN, SERVICIOS DE COMUNICACIÓN SOCIAL Y PUBLICIDAD	\$760,451.00	\$229,473.07	\$989,924.07	\$989,924.07	\$977,454.07	\$0.00
Servicios de traslados y viáticos	\$382,200.00	-\$59,636.00	\$322,564.00	\$322,564.00	\$322,564.00	\$0.00
SERVICIOS OFICIALES	\$273,184.00	\$23,734.97	\$296,918.97	\$296,918.47	\$296,984.47	\$1,034.50
OTROS SERVICIOS GENERALES	\$1,750,720.00	\$3,343,552.04	\$5,094,272.04	\$4,959,557.99	\$4,476,792.09	\$134,714.15
TRANSFERENCIAS, ASIGNACIONES, SUBSIDIOS Y TRANSFERENCIAS INTERNAS Y ASIGNACIONES AL SECTOR TRANSFERENCIAS AL RESTO DEL SECTOR PÚBLICO	\$158,000.00	\$704,885.00	\$862,885.00	\$683,774.00	\$683,774.00	\$179,111.00
SUBSIDIOS Y SUBVENCIONES	\$2,524,456.00	\$3,117,132.96	\$5,641,588.96	\$5,071,712.44	\$4,691,588.96	\$569,876.52
AYUDAS SOCIALES	\$0.00	\$1,241,590.77	\$1,241,590.77	\$821,714.25	\$441,590.77	\$419,876.52
PENSIONES Y JUBILACIONES	\$0.00	\$0.00	\$0.00	\$0.00	\$0.00	\$0.00
TRANSFERENCIAS A FIDEICOMISOS, MANDATOS Y OTROS	\$0.00	\$0.00	\$0.00	\$0.00	\$0.00	\$0.00
TRANSFERENCIAS A LA SEGURIDAD SOCIAL	\$969,578.00	\$1,981,301.14	\$2,950,879.14	\$2,800,879.14	\$2,800,879.14	\$150,000.00
DONATIVOS	\$1,554,878.00	-\$105,758.95	\$1,449,119.05	\$1,449,119.05	\$1,449,119.05	\$0.00
Transferencias al exterior	\$0.00	\$0.00	\$0.00	\$0.00	\$0.00	\$0.00
BIENES MUEBLES, INMUEBLES E INTANGIBLES	\$0.00	\$0.00	\$0.00	\$0.00	\$0.00	\$0.00
MOBILIARIO Y EQUIPO DE ADMINISTRACIÓN	\$958,462.00	-\$19,656.81	\$938,805.19	\$938,805.19	\$938,805.19	\$0.00
MOBILIARIO Y EQUIPO EDUCACIONAL Y RECREATIVO	\$220,962.00	\$233,579.59	\$454,541.59	\$454,541.59	\$454,541.59	\$0.00
EQUIPO E INSTRUMENTAL MÉDICO Y DE LABORATORIO	\$0.00	\$11,211.20	\$11,211.20	\$11,211.20	\$11,211.20	\$0.00
VEHÍCULOS Y EQUIPO DE TRANSPORTE	\$635,000.00	-\$168,200.00	\$466,800.00	\$466,800.00	\$466,800.00	\$0.00
EQUIPO DE DEFENSA Y SEGURIDAD	\$0.00	\$0.00	\$0.00	\$0.00	\$0.00	\$0.00
MAQUINARIA, OTROS EQUIPOS Y HERRAMIENTAS	\$50,000.00	-\$50,000.00	\$0.00	\$0.00	\$0.00	\$0.00
ACTIVOS BIOLÓGICOS	\$0.00	\$0.00	\$0.00	\$0.00	\$0.00	\$0.00


L.P. JOSÉ HOMERO MATA CAMARILLO
PRESIDENTE MUNICIPAL


LIC. ROBERTO ESCOBAR TORRES
CONTADOR INTERNO


LIC. TOMÁS MENDOZA ZAVALA
CONTADOR INTERNO




Municipio de Cedral, SLP


Estado Analítico del Ejercicio del Presupuesto de Egresos
Clasificación por Objeto del Gasto (Capítulo y Concepto)

Del 1 de enero al 31 de diciembre de 2019
Egresos

Concepto	Aprobado 1	Ampliaciones / (Reducciones) 2	Modificado 3=(1+2)	Devengado	Pagado 5	Subejercicio 6 = (3 - 4)
BIENES INMUEBLES	\$0.00	\$0.00	\$0.00	\$0.00	\$0.00	\$0.00
ACTIVOS INTANGIBLES	\$52,500.00	-\$46,247.60	\$6,252.40	\$6,252.40	\$6,252.40	\$0.00
INVERSIÓN PÚBLICA	\$35,021,532.00	-\$2,056,284.31	\$32,965,247.69	\$32,965,247.69	\$32,965,247.69	\$0.00
OBRA PÚBLICA EN BIENES DE DOMINIO PÚBLICO	\$35,021,532.00	-\$4,083,847.75	\$30,937,684.25	\$30,937,684.25	\$30,937,684.25	\$0.00
OBRA PÚBLICA EN BIENES PROPIOS	\$0.00	\$169,803.99	\$169,803.99	\$169,803.99	\$169,803.99	\$0.00
PROYECTOS PRODUCTIVOS Y ACCIONES DE FOMENTO	\$0.00	\$1,857,759.45	\$1,857,759.45	\$1,857,759.45	\$1,857,759.45	\$0.00
INVERSIONES FINANCIERAS Y OTRAS	\$0.00	\$0.00	\$0.00	\$0.00	\$0.00	\$0.00
INVERSIONES PARA EL FOMENTO DE ACTIVIDADES	\$0.00	\$0.00	\$0.00	\$0.00	\$0.00	\$0.00
ACCIONES Y PARTICIPACIONES DE CAPITAL	\$0.00	\$0.00	\$0.00	\$0.00	\$0.00	\$0.00
COMPRA DE TÍTULOS Y VALORES	\$0.00	\$0.00	\$0.00	\$0.00	\$0.00	\$0.00
CONCESIÓN DE PRÉSTAMOS	\$0.00	\$0.00	\$0.00	\$0.00	\$0.00	\$0.00
INVERSIONES EN FIDEICOMISOS, MANDATOS Y OTROS	\$0.00	\$0.00	\$0.00	\$0.00	\$0.00	\$0.00
OTRAS INVERSIONES FINANCIERAS	\$0.00	\$0.00	\$0.00	\$0.00	\$0.00	\$0.00
PROVISIONES PARA CONTINGENCIAS Y OTRAS	\$0.00	\$0.00	\$0.00	\$0.00	\$0.00	\$0.00
PARTICIPACIONES Y APORTACIONES	\$0.00	\$0.00	\$0.00	\$0.00	\$0.00	\$0.00
PARTICIPACIONES	\$0.00	\$0.00	\$0.00	\$0.00	\$0.00	\$0.00
APORTACIONES	\$0.00	\$0.00	\$0.00	\$0.00	\$0.00	\$0.00
CONVENIOS	\$0.00	\$0.00	\$0.00	\$0.00	\$0.00	\$0.00
DEUDA PÚBLICA	\$263,766.00	-\$222,009.73	\$41,756.27	\$41,756.27	\$41,756.27	\$0.00
AMORTIZACIÓN DE LA DEUDA PÚBLICA	\$0.00	\$0.00	\$0.00	\$0.00	\$0.00	\$0.00
INTERESES DE LA DEUDA PÚBLICA	\$0.00	\$0.00	\$0.00	\$0.00	\$0.00	\$0.00
COMISIONES DE LA DEUDA PÚBLICA	\$0.00	\$0.00	\$0.00	\$0.00	\$0.00	\$0.00
GASTOS DE LA DEUDA PÚBLICA	\$0.00	\$0.00	\$0.00	\$0.00	\$0.00	\$0.00


 LIC. NANCY QUIROZ GONZALEZ
 TESORERA MUNICIPAL


 L.P. JOSE HOMERO MATA CAMARILLO
 PRESIDENTE MUNICIPAL


 LIC. ROBERTO SANCHEZ TORRES
 SINDICO MUNICIPAL


 H. AYUNTAMIENTO MUNICIPAL
 DEPTO. DE CONTRALORIA




Municipio de Cedral, SLP

Estado Analítico del Ejercicio del Presupuesto de Egresos
Clasificación por Objeto del Gasto (Capítulo y Concepto)

Del 1 de enero al 31 de diciembre de 2019

Egresos

Concepto	Aprobado 1	Ampliaciones/ (Reducciones) 2	Modificado 3=(1+2)	Devengado	Pagado 5	Subejercicio 6 = (3 - 4)
Costos por cobertura	\$0.00	\$0.00	\$0.00	\$0.00	\$0.00	\$0.00
APOYOS FINANCIEROS	\$0.00	\$0.00	\$0.00	\$0.00	\$0.00	\$0.00
ADEUDOS DE EJERCICIOS FISCALES ANTERIORES	\$263,766.00	-\$222,009.73	\$41,756.27	\$41,756.27	\$41,756.27	\$0.00
Total del Gasto	\$71,558,657.00	\$14,573,711.90	\$86,132,368.90	\$83,552,343.57	\$82,665,610.58	\$2,580,025.33


LIC. JOSE HOMERO MATA CAMARILLO
PRESIDENTE MUNICIPAL



LIC. ROBERTO GONZALEZ TORRES



NANCY ROCIO QUIROZ GONZALEZ
TESORERA MUNICIPAL

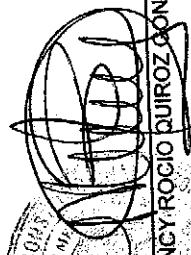

TOMAS MENDOZA ZAVALA
CONTRALOR INTERNO

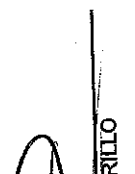
DEPTO. DE CONTRALORIA





Municipio de Cedral, S.L.P.
 Estado Analítico del Ejercicio del Presupuesto de Egresos
 Clasificación Económica (por Tipo de Gasto)
 Del 1 de enero al 31 de diciembre de 2019

Concepto	Egresos				
	Aprobado	Ampliaciones (/Reducciones)	Modificado	Devengado	Pagado
1 Gasto Corriente	\$33,760,019.00	\$6,142,406.69	\$39,902,425.69	\$37,322,400.36	\$36,436,667.37
2 Gasto de Capital	\$35,979,994.00	\$8,759,073.89	\$44,739,067.89	\$44,739,067.89	\$44,739,067.89
3 Amortización de la deuda y disminución de pasivos	\$263,766.00	-\$222,009.73	\$41,756.27	\$41,756.27	\$41,756.27
4 Pensiones y Jubilaciones	\$1,554,878.00	-\$105,758.96	\$1,449,119.05	\$1,449,119.05	\$1,449,119.05
5 Participaciones	\$0.00	\$0.00	\$0.00	\$0.00	\$0.00
Total	\$71,558,657.00	\$14,573,711.90	\$86,132,368.90	\$83,562,343.57	\$82,665,610.58


 LIC. NANCY ROCÍO QUIROZ GONZALEZ
 TESORERA MUNICIPAL


 LIC. ROBERTO CECILIO TORRES
 PRESIDENTE MUNICIPAL


 LIC. ROBERTO CECILIO TORRES
 SINDICATO MUNICIPAL
 SINDICATURA


 LIC. NANCY ROCÍO QUIROZ GONZALEZ
 DEPTO. DE CONTRALORIA



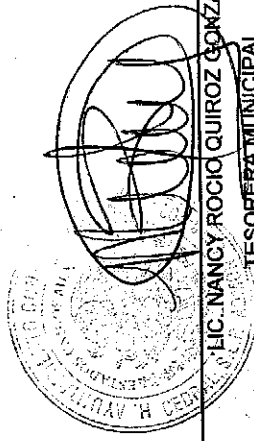
Municipio de Cedral, S.L.P.
 Estado Analítico del Ejercicio del Presupuesto de Egresos
 Clasificación Administrativa
 Del 1 de enero al 31 de diciembre de 2019
 Egresos

Concepto	Aprobado 1	Ampliaciones / (Reducciones) 2	Modificado 3=(1+2)	Devengado 4	Pagado 5	Subejercicio
TOTAL DEL GASTO	\$71,558,657.00	\$14,573,711.90	\$86,132,368.90	\$83,552,343.57	\$82,665,610.58	
PODER EJECUTIVO	\$71,558,657.00	\$14,573,711.90	\$86,132,368.90	\$83,552,343.57	\$82,665,610.58	
	\$0.00	\$0.00	\$0.00	\$0.00	\$0.00	
	\$0.00	\$0.00	\$0.00	\$0.00	\$0.00	
	\$0.00	\$0.00	\$0.00	\$0.00	\$0.00	



 L.E.F. JOSÉ HOMERO MATA CAMARILLO
 PRESIDENTE MUNICIPAL



LIC. ROBERTO ECHEVERRÍA TORRES
 SINDICO MUNICIPAL



LIC. NANCY ROCÍO QUIROZ GONZALEZ
 TESORERA MUNICIPAL





LIC. FERNANDO MENDOZA ZAVALA
 DIRECTOR INTERNO

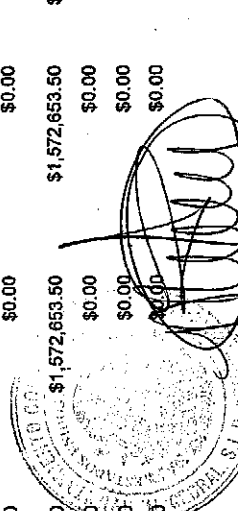
SINDICATURA


DEPTO. DE CONTRALORIA



Municipio de Cedrat, S.L.P.
Estado Analítico del Ejercicio del Presupuesto de Egresos
Clasificación Funcional (Finalidad y Función)
Del 1 de enero al 31 de diciembre de 2019
Egresos

Concepto	Aprobado 1	Ampliaciones / (Reducciones) 2	Modificado 3=(1+2)	Devengado 4	Pagado 5	Subejercicio 6 = (3 - 4)
GOBIERNO	\$33,833,505.00	\$6,139,402.01	\$39,972,907.01	\$37,542,881.68	\$36,656,148.89	\$2,430,025.33
LEGISLACIÓN	\$0.00	\$0.00	\$0.00	\$0.00	\$0.00	\$0.00
JUSTICIA	\$0.00	\$0.00	\$0.00	\$0.00	\$0.00	\$0.00
COORDINACIÓN DE LA POLÍTICA DE GOBIERNO	\$700,000.00	-\$93,725.78	\$606,274.22	\$606,274.22	\$606,274.22	\$0.00
RELACIONES EXTERIORES	\$0.00	\$0.00	\$0.00	\$0.00	\$0.00	\$0.00
ASUNTOS FINANCIEROS Y HACENDARIOS	\$32,155,369.00	\$3,336,672.01	\$35,492,041.01	\$33,062,015.68	\$32,175,282.69	\$2,430,025.33
SEGURIDAD NACIONAL	\$0.00	\$0.00	\$0.00	\$0.00	\$0.00	\$0.00
ASUNTOS DE ORDEN PÚBLICO Y DE SEGURIDAD INTERIOR	\$890,382.00	\$2,846,633.98	\$3,737,015.98	\$3,737,015.98	\$3,737,015.98	\$0.00
OTROS SERVICIOS GENERALES	\$87,754.00	\$49,821.80	\$137,575.80	\$137,575.80	\$137,575.80	\$0.00
DESARROLLO SOCIAL	\$35,991,110.00	\$7,680,448.72	\$43,671,558.72	\$43,521,558.72	\$43,521,558.72	\$150,000.00
PROTECCIÓN AMBIENTAL	\$0.00	\$7,984,483.94	\$7,984,483.94	\$7,984,483.94	\$7,984,483.94	\$0.00
VIVIENDA Y SERVICIOS A LA COMUNIDAD	\$35,021,532.00	-\$9,514,923.69	\$25,506,608.31	\$25,506,608.31	\$25,506,608.31	\$0.00
SALUD	\$100,000.00	\$206,913.97	\$306,913.97	\$276,913.97	\$276,913.97	\$30,000.00
RECREACIÓN, CULTURA Y OTRAS MANIFESTACIONES SOCIALES	\$70,000.00	\$3,342,303.55	\$3,412,303.55	\$3,392,303.55	\$3,392,303.55	\$20,000.00
EDUCACIÓN	\$316,394.00	\$4,915,165.90	\$5,231,559.90	\$5,201,559.90	\$5,201,559.90	\$30,000.00
PROTECCIÓN SOCIAL	\$319,384.00	\$910,305.05	\$1,229,689.05	\$1,159,689.05	\$1,159,689.05	\$70,000.00
OTROS ASUNTOS SOCIALES	\$163,800.00	-\$163,800.00	\$0.00	\$0.00	\$0.00	\$0.00
DESARROLLO ECONÓMICO	\$1,470,276.00	\$975,870.90	\$2,446,146.90	\$2,446,146.90	\$2,446,146.90	\$0.00
ASUNTOS ECONÓMICOS, COMERCIALES Y LABORALES EN GENERAL	\$0.00	\$0.00	\$0.00	\$0.00	\$0.00	\$0.00
AGROPECUARIA, SILVICULTURA, PESCA Y CAZA	\$0.00	\$1,572,653.50	\$1,572,653.50	\$1,572,653.50	\$1,572,653.50	\$0.00
COMBUSTIBLES Y ENERGÍA	\$0.00	\$0.00	\$0.00	\$0.00	\$0.00	\$0.00
MINERÍA, MANUFACTURAS Y CONSTRUCCIÓN	\$0.00	\$0.00	\$0.00	\$0.00	\$0.00	\$0.00
TRANSPORTE	\$0.00	\$0.00	\$0.00	\$0.00	\$0.00	\$0.00


 LIC. NANCY ROGIO CUERO GONZALEZ
 TESORERA MUNICIPAL




 L.E.P. JOSE HOMERO MATA CAMARILLO
 PRESIDENTE MUNICIPAL
 LIC. ROBERTO CECILIO GONZALEZ TORRES
 SINDICO MUNICIPAL


LIC. TOMAS MENDOZA ZAVALA
CONTRALOR INTERNO



Municipio de Cedral, S.L.P.
Estado Analítico del Ejercicio del Presupuesto de Egresos
Clasificación Funcional (Finalidad y Función)
Del 1 de enero al 31 de diciembre de 2019
Egresos

Concepto	Aprobado 1	Ampliaciones / (Reducciones) 2	Modificado 3=(1+2)	Devengado 4	Pagado 5	Subejercicio 6 = (3 - 4)
COMUNICACIONES	\$0.00	\$0.00	\$0.00	\$0.00	\$0.00	\$0.00
TURISMO	\$511,814.00	-\$511,814.00	\$0.00	\$0.00	\$0.00	\$0.00
CIENCIA, TECNOLOGÍA E INNOVACIÓN	\$958,462.00	-\$84,968.60	\$873,493.40	\$873,493.40	\$873,493.40	\$0.00
OTRAS INDUSTRIAS Y OTROS ASUNTOS ECONÓMICOS	\$0.00	\$0.00	\$0.00	\$0.00	\$0.00	\$0.00
OTRAS NO CLASIFICADAS EN FUNCIONES	\$263,766.00	-\$222,009.73	\$41,756.27	\$41,756.27	\$41,756.27	\$0.00
TRANSACCIONES DE LA DEUDA PÚBLICA / COSTO FINANCIERO DE LA DEUDA	\$263,766.00	-\$222,009.73	\$41,756.27	\$41,756.27	\$41,756.27	\$0.00
TRANSFERENCIAS, PARTICIPACIONES Y APORTACIONES ENTRE DIFERENTES NIVELES Y ÓRDENES DE GOBIERNO	\$0.00	\$0.00	\$0.00	\$0.00	\$0.00	\$0.00
SANEAMIENTO DEL SISTEMA FINANCIERO	\$0.00	\$0.00	\$0.00	\$0.00	\$0.00	\$0.00
ADEUDOS DE EJERCICIOS FISCALES ANTERIORES	\$0.00	\$0.00	\$0.00	\$0.00	\$0.00	\$0.00
Total del Gasto	\$71,558,657.00	\$14,573,711.90	\$86,132,368.90	\$83,552,343.57	\$82,665,610.58	\$2,580,025.33



 LIC. TOMÁS MENDOZA ZAVALA
 CONTRALOR INTERNO


 L.E.P. JOSE TOMAS MATA CAMARILLO
 LIC. ROBERTO CECILIO YANEZ TORRES
 SINDICADO MUNICIPAL



CERTIFICACIÓN.

EL QUE SUSCRIBE C. SECRETARIO GENERAL DEL H. AYUNTAMIENTO CONSTITUCIONAL DEL MUNICIPIO DE CEDRAL, S.L.P.; DE ACTAS Y ACUERDOS DEL H. CABILDO MUNICIPAL, EN USO DE LA FACULTAD QUE ME CONFIERE LO DISPUESTO EN EL ARTÍCULO 78 FRACCIONES VII Y VIII; ASÍ COMO DEMÁS RELATIVOS DE LA LEY ORGÁNICA DEL MUNICIPIO LIBRE DEL ESTADO DE SAN LUIS POTOSÍ, CERTIFICA Y HACE CONSTAR, QUE EL PRESENTE DOCUMENTO ES COPIA DE SU ORIGINAL, RELATIVO A LA SIGUIENTE COPIA:

INFORMACIÓN PRESUPUESTARIA EGRESOS (PE), CUENTA PÚBLICA ANUAL 2019.

Y OBRAN SUS ORIGINALES EN EL ARCHIVO DE ÉSTE H. AYUNTAMIENTO DE CEDRAL, S.L.P., MISMO QUE TUVE A LA VISTA EN FE DE LO CUAL FIRMO Y SELLO LA PRESENTE CERTIFICACIÓN LA CUAL CONSTA DE 8 (OCHO) FOJAS AL FRENTE, A LOS DIEZ DÍAS DEL MES DE MARZO DEL 2020.




ATENTAMENTE
SECRETARIO GENERAL

Donaldo Gonzalez

Municipal 2018 - 2021
LIBALDO DANIEL GONZALEZ ORTA

SECRETARÍA GENERAL "2020, AÑO DE LA ERRADICACIÓN DEL TRABAJO INFANTIL"



Información Presupuestaria

CEDRAL

Ingresos (PI)

CON UN GOBIERNO FIRME

Gobierno Municipal 2018 - 2021



Municipio de Cedral, S.L.P.
Estado Analítico de Ingresos
Del 1 de enero al 31 de diciembre de 2019

Rubros de los Ingresos	Ingreso				Diferencia (6-5-1)
	Estimado (1)	Ampliaciones/ Reducciones (2)	Modificado (3=1+2)	Devengados (4)	
IMPUESTOS	\$2,094,830.00	\$501,781.45	\$2,596,611.45	\$2,245,125.60	150,295.60
CUOTAS Y APORTACIONES DE SEGURIDAD SOCIAL	\$0.00	\$0.00	\$0.00	\$0.00	0.00
CONTRIBUCIONES DE MEJORAS	\$0.00	\$277,410.14	\$277,410.14	\$277,410.14	277,410.14
DERECHOS	\$5,409,804.00	-\$2,378,910.55	\$3,030,893.45	\$2,126,433.20	-3,283,370.80
PRODUCTOS	\$124,766.00	\$0.00	\$124,766.00	\$0.00	-124,766.00
APROVECHAMIENTOS	\$645,932.00	\$711,292.35	\$1,357,224.35	\$954,966.35	309,034.35
INGRESOS POR VENTA DE BIENES, PRESTACIÓN DE PARTICIPACIONES, APORTACIONES, CONVENIOS, TRANSFERENCIAS, ASIGNACIONES, SUBSIDIOS Y	\$134,560.00	\$58,682.72	\$193,242.72	\$183,955.94	49,395.94
INGRESOS DERIVADOS DE FINANCIAMIENTOS	\$62,148,765.00	\$16,403,455.79	\$78,552,220.79	\$74,640,398.10	12,491,633.10
Total	\$1,000,000.00	-\$1,000,000.00	\$0.00	\$0.00	-1,000,000.00
Ingresos Excedentes	\$71,558,657.00	\$14,573,711.90	\$86,132,368.90	\$80,428,289.33	8,869,632.33

Estado Analítico de Ingresos por Fuente de Financiamiento	Ingreso				Diferencia (6-5-1)
	(1)	Ampliaciones/ Reducciones (2)	(3=1+2)	(4)	
IMPUESTOS	\$2,094,830.00	\$501,781.45	\$2,596,611.45	\$2,245,125.60	150,295.60
CUOTAS Y APORTACIONES DE SEGURIDAD SOCIAL	\$0.00	\$0.00	\$0.00	\$0.00	0.00
CONTRIBUCIONES DE MEJORAS	\$0.00	\$277,410.14	\$277,410.14	\$277,410.14	277,410.14
DERECHOS	\$5,409,804.00	-\$2,378,910.55	\$3,030,893.45	\$2,126,433.20	-3,283,370.80
PRODUCTOS	\$124,766.00	\$0.00	\$124,766.00	\$0.00	-124,766.00
APROVECHAMIENTOS	\$645,932.00	\$711,292.35	\$1,357,224.35	\$954,966.35	309,034.35
PARTICIPACIONES, APORTACIONES, CONVENIOS, TRANSFERENCIAS, ASIGNACIONES, SUBSIDIOS Y	\$62,148,765.00	\$16,403,455.79	\$78,552,220.79	\$74,640,398.10	12,491,633.10
Total	\$1,000,000.00	-\$1,000,000.00	\$0.00	\$0.00	-1,000,000.00
Ingresos Excedentes	\$71,558,657.00	\$14,573,711.90	\$86,132,368.90	\$80,428,289.33	8,869,632.33

Ingresos del Poder Ejecutivo Federal o Estatal y de los Municipios

IMPUESTOS	\$2,094,830.00	\$501,781.45	\$2,596,611.45	\$2,245,125.60	150,295.60
CUOTAS Y APORTACIONES DE SEGURIDAD SOCIAL	\$0.00	\$0.00	\$0.00	\$0.00	0.00
CONTRIBUCIONES DE MEJORAS	\$0.00	\$277,410.14	\$277,410.14	\$277,410.14	277,410.14
DERECHOS	\$5,409,804.00	-\$2,378,910.55	\$3,030,893.45	\$2,126,433.20	-3,283,370.80
PRODUCTOS	\$124,766.00	\$0.00	\$124,766.00	\$0.00	-124,766.00
APROVECHAMIENTOS	\$645,932.00	\$711,292.35	\$1,357,224.35	\$954,966.35	309,034.35
PARTICIPACIONES, APORTACIONES, CONVENIOS, TRANSFERENCIAS, ASIGNACIONES, SUBSIDIOS Y	\$62,148,765.00	\$16,403,455.79	\$78,552,220.79	\$74,640,398.10	12,491,633.10
Total	\$1,000,000.00	-\$1,000,000.00	\$0.00	\$0.00	-1,000,000.00
Ingresos Excedentes	\$71,558,657.00	\$14,573,711.90	\$86,132,368.90	\$80,428,289.33	8,869,632.33

Ingresos de los Entes Públicos de los Poderes Legislativo y Judicial, de los Órganos Autónomos y del Sector Paraestatal o Paramunicipal, así como de las Empresas Productivas del Estado

CUOTAS Y APORTACIONES DE SEGURIDAD SOCIAL	\$0.00	\$0.00	\$0.00	\$0.00	0.00
PRODUCTOS	\$0.00	\$0.00	\$0.00	\$0.00	0.00
INGRESOS POR VENTA DE BIENES, PRESTACIÓN DE TRANSFERENCIAS, ASIGNACIONES, SUBSIDIOS Y	\$134,560.00	\$58,682.72	\$193,242.72	\$183,955.94	49,395.94
Total	\$134,560.00	\$58,682.72	\$193,242.72	\$183,955.94	49,395.94


Ingresos Derivados de Financiamiento

INGRESOS DERIVADOS DE FINANCIAMIENTOS	\$0.00	\$0.00	\$0.00	\$0.00	0.00
Total	\$0.00	\$0.00	\$0.00	\$0.00	0.00

Municipio de Cedral, S.L.P.

Estado Analítico de Ingresos

Del 1 de enero al 31 de diciembre de 2019



JOSE HOMERO MATA CAMARILLO
PRESIDENTE MUNICIPAL

PRESIDENTE MUNICIPAL
SINDICO MUNICIPAL
LIC. CECILIO YANEZ TORRES



SINDICATURA



LIC. NANCY ROCIO QUIROZ GONZALEZ
TESORERA MUNICIPAL

TESORERA
LIC. TOMAS MENDOZA ZAVALA
CONTRALOR INTERNO



DEPTO. DE CONTRALORIA



Municipio de Cedral, S.L.P.
Estado Analítico de Ingresos
Del 1 de enero al 31 de diciembre de 2019

Rubros de los Ingresos	Estimado (1)	Ampliaciones/ (Reducciones) (2)	Ingreso Modificado (3=1+2)	Devengados (4)	Recaudado (5)	Diferencia (6=5-1)
IMPUESTOS	\$2,094,830.00	\$501,781.45	\$2,596,611.45	\$2,245,125.60	\$2,245,125.60	150,295.60
CUOTAS Y APORTACIONES DE SEGURIDAD SOCIAL	\$0.00	\$0.00	\$0.00	\$0.00	\$0.00	0.00
CONTRIBUCIONES DE MEJORAS	\$0.00	\$277,410.14	\$277,410.14	\$277,410.14	\$277,410.14	277,410.14
DERECHOS	\$5,409,804.00	-\$2,378,910.55	\$3,030,893.45	\$2,126,433.20	\$2,126,433.20	-3,283,370.80
PRODUCTOS	\$124,766.00	\$0.00	\$124,766.00	\$0.00	\$0.00	-124,766.00
APROVECHAMIENTOS	\$645,932.00	\$711,292.35	\$1,357,224.35	\$954,966.35	\$954,966.35	309,034.35
INGRESOS POR VENTA DE BIENES, PRESTACIÓN DE	\$134,560.00	\$88,682.72	\$193,242.72	\$183,955.94	\$183,955.94	49,395.94
PARTICIPACIONES, APORTACIONES, CONVENIOS,	\$62,148,765.00	\$16,403,455.79	\$78,552,220.79	\$74,640,398.10	\$74,640,398.10	12,491,633.10
TRANSFERENCIAS, ASIGNACIONES, SUBSIDIOS Y	\$0.00	\$0.00	\$0.00	\$0.00	\$0.00	0.00
INGRESOS DERIVADOS DE FINANCIAMIENTOS	\$1,000,000.00	-\$1,000,000.00	\$0.00	\$0.00	\$0.00	-1,000,000.00
Total	\$71,568,657.00	\$14,573,711.90	\$86,132,368.90	\$80,428,289.33	\$80,428,289.33	8,869,632.33

Rubros de los Ingresos	Estimado (1)	Ampliaciones/ (Reducciones) (2)	Ingreso Modificado (3=1+2)	Devengados (4)	Recaudado (5)	Diferencia (6=5-1)
IMPUESTOS	\$2,094,830.00	\$501,781.45	\$2,596,611.45	\$2,245,125.60	\$2,245,125.60	150,295.60
CUOTAS Y APORTACIONES DE SEGURIDAD SOCIAL	\$0.00	\$0.00	\$0.00	\$0.00	\$0.00	0.00
CONTRIBUCIONES DE MEJORAS	\$0.00	\$277,410.14	\$277,410.14	\$277,410.14	\$277,410.14	277,410.14
DERECHOS	\$5,409,804.00	-\$2,378,910.55	\$3,030,893.45	\$2,126,433.20	\$2,126,433.20	-3,283,370.80
PRODUCTOS	\$124,766.00	\$0.00	\$124,766.00	\$0.00	\$0.00	-124,766.00
APROVECHAMIENTOS	\$645,932.00	\$711,292.35	\$1,357,224.35	\$954,966.35	\$954,966.35	309,034.35
PARTICIPACIONES, APORTACIONES, CONVENIOS,	\$62,148,765.00	\$16,403,455.79	\$78,552,220.79	\$74,640,398.10	\$74,640,398.10	12,491,633.10
TRANSFERENCIAS, ASIGNACIONES, SUBSIDIOS Y	\$0.00	\$0.00	\$0.00	\$0.00	\$0.00	0.00
Total	\$1,000,000.00	-\$1,000,000.00	\$0.00	\$0.00	\$0.00	-1,000,000.00
Total	\$71,568,657.00	\$14,573,711.90	\$86,132,368.90	\$80,428,289.33	\$80,428,289.33	8,869,632.33

Ingresos del Poder Ejecutivo Federal o Estatal y de los Municipios

IMPUESTOS

CUOTAS Y APORTACIONES DE SEGURIDAD SOCIAL

CONTRIBUCIONES DE MEJORAS

DERECHOS

PRODUCTOS

APROVECHAMIENTOS

PARTICIPACIONES, APORTACIONES, CONVENIOS, TRANSFERENCIAS, ASIGNACIONES, SUBSIDIOS Y

Ingresos de los Entes Públicos de los Poderes Legislativo y Judicial, de los Órganos Autónomos y del Sector Paraestatal o Paramunicipal, así como de las Empresas Productivas del Estado

20.00 CUOTAS Y APORTACIONES DE SEGURIDAD SOCIAL

50.00 PRODUCTOS

70.00 INGRESOS POR VENTA DE BIENES, PRESTACIÓN DE


90.00 TRANSFERENCIAS, ASIGNACIONES, SUBSIDIOS Y

Ingresos Derivados de Financiamiento

98.00 INGRESOS DERIVADOS DE FINANCIAMIENTOS

Rubros de los Ingresos	Estimado (1)	Ampliaciones/ (Reducciones) (2)	Ingreso Modificado (3=1+2)	Devengados (4)	Recaudado (5)	Diferencia (6=5-1)
IMPUESTOS	\$2,094,830.00	\$501,781.45	\$2,596,611.45	\$2,245,125.60	\$2,245,125.60	150,295.60
CUOTAS Y APORTACIONES DE SEGURIDAD SOCIAL	\$0.00	\$0.00	\$0.00	\$0.00	\$0.00	0.00
CONTRIBUCIONES DE MEJORAS	\$0.00	\$277,410.14	\$277,410.14	\$277,410.14	\$277,410.14	277,410.14
DERECHOS	\$5,409,804.00	-\$2,378,910.55	\$3,030,893.45	\$2,126,433.20	\$2,126,433.20	-3,283,370.80
PRODUCTOS	\$124,766.00	\$0.00	\$124,766.00	\$0.00	\$0.00	-124,766.00
APROVECHAMIENTOS	\$645,932.00	\$711,292.35	\$1,357,224.35	\$954,966.35	\$954,966.35	309,034.35
PARTICIPACIONES, APORTACIONES, CONVENIOS,	\$62,148,765.00	\$16,403,455.79	\$78,552,220.79	\$74,640,398.10	\$74,640,398.10	12,491,633.10
TRANSFERENCIAS, ASIGNACIONES, SUBSIDIOS Y	\$0.00	\$0.00	\$0.00	\$0.00	\$0.00	0.00
Total	\$1,000,000.00	-\$1,000,000.00	\$0.00	\$0.00	\$0.00	-1,000,000.00
Total	\$71,568,657.00	\$14,573,711.90	\$86,132,368.90	\$80,428,289.33	\$80,428,289.33	8,869,632.33

Municipio de Cedral, S.L.P.
Estado Analítico de Ingresos
Del 1 de enero al 31 de diciembre de 2019



L.P. JOSE ROMERO MATA CAMARILLO
PRESIDENTE MUNICIPAL


LIC. ROBERTO GOMEZ TORRES
SINDICADO MUNICIPAL



SINDIGATURA

LIC. NANCY ROCIO QUIROZ GONZALEZ
TESORERA MUNICIPAL


LIC. TOMAS MENDOZA ZAVALA
CONTADOR INTERNO



DEPTO. DE CONTRALORIA



CERTIFICACIÓN.

EL QUE SUSCRIBE C. SECRETARIO GENERAL DEL H. AYUNTAMIENTO CONSTITUCIONAL DEL MUNICIPIO DE CEDRAL, S.L.P.; DE ACTAS Y ACUERDOS DEL H. CABILDO MUNICIPAL, EN USO DE LA FACULTAD QUE ME CONFIERE LO DISPUESTO EN EL ARTÍCULO 78 FRACCIONES VII Y VIII; ASÍ COMO DEMÁS RELATIVOS DE LA LEY ORGÁNICA DEL MUNICIPIO LIBRE DEL ESTADO DE SAN LUIS POTOSÍ, CERTIFICA Y HACE CONSTAR, QUE EL PRESENTE DOCUMENTO ES COPIA DE SU ORIGINAL, RELATIVO A LA SIGUIENTE COPIA:

INFORMACIÓN PRESUPUESTARIA INGRESOS (PI), CUENTA PÚBLICA ANUAL 2019.

Y OBRAN SUS ORIGINALES EN EL ARCHIVO DE ÉSTE H. AYUNTAMIENTO DE CEDRAL, S.L.P., MISMO QUE TUVE A LA VISTA EN FE DE LO CUAL FIRMO Y SELLO LA PRESENTE CERTIFICACIÓN LA CUAL CONSTA DE 4 (CUATRO) FOJAS AL FRENTE, A LOS DIEZ DIAS DEL MES DE MARZO DEL 2020.



ATENTAMENTE
SECRETARIO GENERAL

Daniel Gonzalez

SECRETARIO GENERAL
H. AYUNTAMIENTO CONSTITUCIONAL DE CEDRAL, S.L.P.

"2020, AÑO DE LA CULTURA PARA LA ERRADICACIÓN DEL TRABAJO INFANTIL"