

V

Consolidado

CEDRAL

CON UN GOBIERNO FIRME

Gobierno Municipal 2018 - 2021



RIA

001

Consolidación de la clave administrativa 31111
 Estado de Situación Financiera
 Del 1 de enero al 31 de diciembre de 2019

Concepto	MUNICIPIO DE CEDRAL		ORGANISMO PARAMUNICIPAL DE AGUA, DRENAJE Y		SUMATORIA	ELIMINACIÓN	CONSOLIDACIÓN
	2019	2018	2019	2018			
ACTIVO							
Activo Circulante							
Efectivo y Equivalentes	-335,771	5,972,454	1,100,520	278,003	764,749	0	764,749
Derechos a Recibir Efectivo o Equivalentes	9,957,640	9,236,210	973,673	3,731,301	10,931,313	0	10,931,313
Derechos a Recibir Bienes o Servicios	0	0	0	0	0	0	0
Inventarios	0	0	0	0	0	0	0
Almacenes	0	0	0	0	0	0	0
Estimación por Pérdida o Deterioro de Activos Circulantes	0	0	0	0	0	0	0
Otros Activos Circulantes	0	0	0	0	0	0	0
Total de Activos Circulantes	9,621,869	15,208,664	2,074,193	4,009,304	11,696,062	0	11,696,062
Activo No Circulante							
Inversiones Financieras a Largo Plazo	0	0	0	0	0	0	0
Derechos a Recibir Efectivo o Equivalentes a Largo Plazo	0	0	0	0	0	0	0
Bienes Inmuebles, Infraestructura y Construcciones en Proceso	618,807	1,414,081	193,810	1,195,581	812,617	0	812,617
Bienes Muebles	4,018,855	3,086,302	985,345	1,100,027	5,004,200	0	5,004,200
Activos Intangibles	357,851	351,599	177,990	177,990	535,841	0	535,841
Depreciación, Deterioro y Amortización Acumulada de Bienes	0	0	-598,193	0	-598,193	0	-598,193
Activos Diferidos	864,694	0	0	0	864,694	0	864,694
Estimación por Pérdida o Deterioro de Activos no Circulantes	0	0	0	0	0	0	0
Otros Activos no Circulantes	0	0	0	0	0	0	0
Total de Activos No Circulantes	5,860,207	4,851,982	758,952	2,473,598	6,619,159	0	6,619,159
Total del Activo	15,482,076	20,060,646	2,833,145	6,482,902	18,315,221	0	18,315,221
PASIVO							
Pasivo Circulante							
Cuentas por Pagar a Corto Plazo	12,785,769	9,647,162	1,314,477	2,317,862	14,100,246	0	14,100,246
Documentos por Pagar a Corto Plazo	8,440,140	8,471,723	0	0	8,440,140	0	8,440,140
Porción a Corto Plazo de la Deuda Pública a Largo Plazo	0	0	0	0	0	0	0
Títulos y Valores a Corto Plazo	0	0	0	0	0	0	0
Pasivos Diferidos a Corto Plazo	0	0	0	0	0	0	0
Fondos y Bienes de Terceros en Garantía y/o Administración a Corto Plazo	1	1	0	0	1	0	1
Provisiones a Corto Plazo	0	0	0	0	0	0	0
Otros Pasivos a Corto Plazo	-439,162	-455,561	0	0	-439,162	0	-439,162
Total de Pasivos Circulantes	20,786,748	17,663,325	1,314,477	2,317,862	22,101,225	0	22,101,225
Pasivo No Circulante							
Cuentas por Pagar a Largo Plazo	0	0	0	0	0	0	0
Documentos por Pagar a Largo Plazo	0	0	0	0	0	0	0
Deuda Pública a Largo Plazo	0	0	0	0	0	0	0

Pasivos Diferidos a Largo Plazo	0	0	0	0	0	0	0	0	0
Fondos y Bienes de Terceros en Garantía y/o en Administración a Largo Plazo	0	0	0	0	0	0	0	0	0
Provisiones a Largo Plazo	0	0	0	0	0	0	0	0	0
Total de Pasivos No Circulantes	0	0	0	0	0	0	0	0	0
Total del Pasivo	20,786,748	17,663,325	1,314,477	2,317,862	22,101,225	0	22,101,225	0	22,101,225
Hacienda Pública/Patrimonio									
Hacienda Pública/Patrimonio Contribuido									
Aportaciones	0	0	0	0	0	0	0	0	0
Donaciones de Capital	0	0	0	0	0	0	0	0	0
Actualización de la Hacienda Pública/Patrimonio	0	0	0	0	0	0	0	0	0
Hacienda Pública/Patrimonio Generado									
Resultados del Ejercicio (Ahorro/ Desahorro)	-4,061,539	3,640,454	1,518,668	4,165,040	-2,542,871	0	-2,542,871	0	-2,542,871
Resultados de Ejercicios Anteriores	-1,989,898	7,323,640	1,119,584	787,725	-870,314	0	-870,314	0	-870,314
Revalúos	3,640,454	-3,683,186	398,084	3,377,315	4,039,538	0	4,039,538	0	4,039,538
Reservas	0	0	0	0	0	0	0	0	0
Rectificaciones de Resultados de Ejercicios Anteriores	-5,712,095	0	0	0	-5,712,095	0	-5,712,095	0	-5,712,095
Exceso o Insuficiencia en la Actualización de la Hacienda Pública/Patrimonio	0	0	0	0	0	0	0	0	0
Resultado por Posición Monetaria	0	0	0	0	0	0	0	0	0
Resultado por Tenencia de Activos no Monetarios	0	0	0	0	0	0	0	0	0
Total Hacienda Pública/Patrimonio	-4,061,539	3,640,454	1,518,668	4,165,040	-2,542,871	0	-2,542,871	0	-2,542,871
Total del Pasivo y Hacienda Pública/Patrimonio	16,725,209	21,303,779	2,833,145	6,482,902	19,558,354	0	19,558,354	0	19,558,354

1,243,133 1,243,133 0 0 1,243,133


SALDOS A ELIMINAR DEUDOR - ACREEDOR	
MUNICIPIO SALDOS DEUDORES	
AGUA POTABLE	
DIF MUNICIPAL	
IMPLAN	
INMUVI	

Transacciones y saldos a consolidar
Del Estado de Actividades Consolidado:

Del Estado de Actividades Consolidado, se deben eliminar las transacciones generadas por una relación de Ingreso-Gasto por conceptos de Transferencias, Asignaciones, Subsidios y Subvenciones, y Pensiones y Jubilaciones.

Del Estado de Situación Financiera Consolidado:

Eliminar los saldos derivados de la relación Deudor-Acreedor por concepto de Participaciones y Aportaciones de Capital (del rubro Inversiones Financieras a Largo Plazo) con el rubro de Aportaciones (del grupo Hacienda Pública/Patrimonio Contribuido).



PRESENCIA MUNICIPAL
LIC. JOSE HOMERO MATA CAMARILLO
PRESIDENTE MUNICIPAL



LIC. ROBERTO CECILIO YANEZ TORRES
SINDICO
Vo.Bos:

SINDICATURA



LIC. NANCY ROCIO QUIROZ GONZALEZ
TESORERO MUNICIPAL
ELABORO



LIC. TOMAS MENDOZA ZAVALA
CONTRALOR
REVISO

DEPTO. DE CONTABILIDAD

SIN TEXTO



RIA



SECRETARÍA

Consolidación de la clave administrativa 31111
Estado de Actividades
Del 1 de enero al 31 de diciembre de 2019

Concepto	MUNICIPIO DE CEDRAL 2019		ORGANISMO PARAMUNICIP 2019		SUMATORIA	ELIMINACIÓN	CONSOLIDACIÓN
	2019	2019	2019	2019			
INGRESOS Y OTROS BENEFICIOS							
Ingresos de la Gestión:							
Impuestos	5,757,788	6,257,165	0	0	12,014,953		12,014,953
Cuotas y Aportaciones de Seguridad Social	2,245,126	0	0	0	2,245,126		2,245,126
Contribuciones de Mejoras	277,410	0	0	0	277,410		277,410
Derechos	2,126,433	5,964,415	0	0	8,090,848		8,090,848
Productos de Tipo Corriente	954,966	292,750	0	0	1,247,716		1,247,716
Aprovechamientos de Tipo Corriente	153,853	0	0	0	153,853		153,853
Ingresos por Venta de Bienes y Servicios	0	0	0	0	0		0
Ingresos no Comprendidos en las Fracciones de la Ley de Ingresos Causados en Ejercicios Fiscales Anteriores Pendientes de Liquidación o Pago	74,640,398	460,136	0	0	75,100,534		75,100,534
Participaciones, Aportaciones, Transferencias, Asignaciones, Subsidios y Otras Ayudas	74,640,398	460,136	0	0	75,100,534		75,100,534
Participaciones y Aportaciones	0	0	0	0	0		0
Transferencia, Asignaciones, Subsidios y Otras Ayudas	114,278	4,161	0	0	118,439		118,439
Otros Ingresos y Beneficios	114,278	0	0	0	114,278		114,278
Ingresos Financieros	0	0	0	0	0		0
Incremento por Variación de Inventarios	0	0	0	0	0		0
Disminución del Exceso de Estimaciones por Pérdida o Deterioro u Obsolescencia	0	0	0	0	0		0
Disminución del Exceso de Provisiones	0	0	0	0	0		0
Otros Ingresos y Beneficios Varios	0	4,161	0	0	4,161		4,161
Total de Ingresos y Otros Beneficios	80,512,464	6,721,462	0	0	87,233,926	75,100,534	12,133,392
GASTOS Y OTRAS PÉRDIDAS							
Gastos de Funcionamiento	44,534,822	5,319,384	0	0	49,854,206		49,854,206
Servicios Personales	22,741,432	1,794,825	0	0	24,536,257		24,536,257
Materiales y Suministros	8,249,225	713,849	0	0	8,963,074		8,963,074
Servicios Generales	13,544,165	2,810,710	0	0	16,354,875		16,354,875
Transferencia, Asignaciones, Subsidios y Otras Ayudas	5,071,712	154,307	0	0	5,226,019		-69,874,515
Transferencias Internas y Asignaciones al Sector Público	821,714	0	0	0	821,714		-74,278,820
Transferencias al Resto del Sector Público	0	0	0	0	0		0
Subsidios y Subvenciones	0	0	0	0	0		0
Ayudas Sociales	2,800,879	0	0	0	2,800,879		2,800,879
Pensiones y Jubilaciones	1,449,119	154,307	0	0	1,603,426		1,603,426
Transferencias a Fideicomisos, Mandatos y Contratos Análogos	0	0	0	0	0		0
Transferencias a la Seguridad Social	0	0	0	0	0		0
Donativos	0	0	0	0	0		0
Transferencias al Exterior	0	0	0	0	0		0
Participaciones y Aportaciones							
Participaciones	0	0	0	0	0		0
Aportaciones	0	0	0	0	0		0
Convenios	0	0	0	0	0		0
Intereses, Comisiones y Otros Gastos de la Deuda Pública							
Intereses de la Deuda Pública	0	0	0	0	0		0
Comisiones de la Deuda Pública	0	0	0	0	0		0
Gastos de la Deuda Pública	0	0	0	0	0		0
Costo por Coberturas	0	0	0	0	0		0
Apoyos Financieros	0	0	0	0	0		0
Total	80,512,464	6,721,462	0	0	87,233,926	75,100,534	12,133,392
GASTOS Y OTRAS PÉRDIDAS							
Gastos de Funcionamiento	44,534,822	5,319,384	0	0	49,854,206		49,854,206
Servicios Personales	22,741,432	1,794,825	0	0	24,536,257		24,536,257
Materiales y Suministros	8,249,225	713,849	0	0	8,963,074		8,963,074
Servicios Generales	13,544,165	2,810,710	0	0	16,354,875		16,354,875
Transferencia, Asignaciones, Subsidios y Otras Ayudas	5,071,712	154,307	0	0	5,226,019		-69,874,515
Transferencias Internas y Asignaciones al Sector Público	821,714	0	0	0	821,714		-74,278,820
Transferencias al Resto del Sector Público	0	0	0	0	0		0
Subsidios y Subvenciones	0	0	0	0	0		0
Ayudas Sociales	2,800,879	0	0	0	2,800,879		2,800,879
Pensiones y Jubilaciones	1,449,119	154,307	0	0	1,603,426		1,603,426
Transferencias a Fideicomisos, Mandatos y Contratos Análogos	0	0	0	0	0		0
Transferencias a la Seguridad Social	0	0	0	0	0		0
Donativos	0	0	0	0	0		0
Transferencias al Exterior	0	0	0	0	0		0
Participaciones y Aportaciones							
Participaciones	0	0	0	0	0		0
Aportaciones	0	0	0	0	0		0
Convenios	0	0	0	0	0		0
Intereses, Comisiones y Otros Gastos de la Deuda Pública							
Intereses de la Deuda Pública	0	0	0	0	0		0
Comisiones de la Deuda Pública	0	0	0	0	0		0
Gastos de la Deuda Pública	0	0	0	0	0		0
Costo por Coberturas	0	0	0	0	0		0
Apoyos Financieros	0	0	0	0	0		0
Total	80,512,464	6,721,462	0	0	87,233,926	75,100,534	12,133,392



Otros Gastos y Pérdidas Extraordinarias							
Estimaciones, Depreciaciones, Deterioros, Obsolescencia y Amortizaciones	0	128,188	128,188	128,188	128,188	128,188	128,188
Provisiones	0	128,188	128,188	128,188	128,188	128,188	128,188
Disminución de Inventarios	0	0	0	0	0	0	0
Aumento por Insuficiencia de Estimaciones por Pérdida o Deterioro y Obsolescencia	0	0	0	0	0	0	0
Aumento por Insuficiencia de Provisiones	0	0	0	0	0	0	0
Otros Gastos	32,895,827	0	0	0	32,895,827	32,895,827	32,895,827
Inversión Pública no Capitalizable	32,895,827	0	0	0	32,895,827	32,895,827	32,895,827
Total de Gastos y Otras Pérdidas	82,502,361	5,601,879	88,104,240	75,100,534	13,003,706	13,003,706	13,003,706
Resultados del Ejercicio (Ahorro/Desahorro)	-1,989,897	1,119,583	-870,314	0	-870,314	-870,314	-870,314

PARTICIPACION MUNICIPAL
MUNICIPIO DE CEDRAL
ORGANISMO PARAMUNICIPAL DE AGUA, DRENAJE Y SANEAMIENTO MPAL

Transacciones y saldos a consolidar

Del Estado de Actividades Consolidado:
 Del Estado de Actividades Consolidado, se deben eliminar las transacciones generadas por una relación de Ingreso-Gasto por conceptos de Transferencias, Asignaciones, Subsidios y Subvenciones, y Pensiones y Jubilaciones.

Del Estado de Situaciones Financiera Consolidado:
 Eliminar los valores devueltos de la relación Deudor-Acreedor por concepto de Participaciones y Aportaciones de Capital por el rubro Inversiones Financieras a Largo Plazo) con el rubro de Aportaciones (del grupo Hacienda Pública y Contribuciones)

PRESIDENCIA MUNICIPAL
L.P. JOSÉ HOMERO MATA CAMARILLO
 PRESIDENTE MUNICIPAL
 AUTORIZÓ

LIC. NANCY ROCIO QUIROZ-GONZALEZ
 TESORERO MUNICIPAL
 ELABORÓ

LIC. ROBERTO CECILIO YANEZ TORRES
 SINDICO
 Vo.Bo.



LIC. TOMÁS MENDOZA ZAVALA
 CONTRALOR
 REVISÓ

SINIFICATURA

DEPT. DE

Compendio de la clave administrativa 31111
Estado de Variación en la Hacienda Pública
Del 1 de enero al 31 de diciembre de 2019

Concepto	MUNICIPIO DE CEDRAL				ORGANISMO PARA MUNICIPAL, DE AGUA, DRENAJE Y SANEAMIENTO DE CEDRAL S.P.				SUMATORIA	ELIMINACION	CONSOLIDACION
	Hacienda Pública / Patrimonio Contribuido	Hacienda Pública / Patrimonio Ejercicio Aportaciones	Hacienda Pública / Patrimonio Generado del Ejercicio	Ajuste por Cambios de Valor	Total	Hacienda Pública / Patrimonio Contribuido	Hacienda Pública / Patrimonio Ejercicio Aportaciones	Hacienda Pública / Patrimonio Generado del Ejercicio			
Rectificaciones de Resultados de Ejercicios Anteriores	0	0	0	0	0	0	0	0	0	0	0
Patrimonio Neto Inicial Ajustado del Ejercicio	0	0	0	0	0	0	0	0	0	0	0
Aportaciones	0	0	0	0	0	0	0	0	0	0	0
Donaciones de Capital	0	0	0	0	0	0	0	0	0	0	0
Actualización de la Hacienda Pública/ Patrimonio	0	0	0	0	0	0	0	0	0	0	0
Variaciones de la Hacienda Pública / Patrimonio Neto del Ejercicio	0	0	0	0	0	0	0	0	0	0	0
Resultados del Ejercicio (Ahorros/Desahorro)	0	0	0	0	0	0	0	0	0	0	0
Revalúos	0	0	0	0	0	0	0	0	0	0	0
Reservas	0	0	0	0	0	0	0	0	0	0	0
Hacienda Pública / Patrimonio Neto Final del Ejercicio 2016	0	0	0	0	0	0	0	0	0	0	0
Cambios en la Hacienda Pública / Patrimonio Neto del Ejercicio 2018	0	0	0	0	0	0	0	0	0	0	0
Aportaciones	0	0	0	0	0	0	0	0	0	0	0
Donaciones de Capital	0	0	0	0	0	0	0	0	0	0	0
Actualización de la Hacienda Pública/ Patrimonio	0	0	0	0	0	0	0	0	0	0	0
Variaciones de la Hacienda Pública / Patrimonio Neto del Ejercicio	0	0	0	0	0	0	0	0	0	0	0
Resultados del Ejercicio (Ahorros/Desahorro)	3,640,454	3,640,454	-1,989,898	-1,989,898	1,650,556	0	0	0	0	1,650,556	3,169,224
Revalúos	0	0	0	0	0	0	0	0	0	0	-870,314
Reservas	0	0	0	0	0	0	0	0	0	0	4,039,538
Saldo Neto en la Hacienda Pública / Patrimonio 2018	0	3,640,454	-1,989,898	-1,989,898	1,650,556	0	0	0	0	1,650,556	3,169,224

LIC. JOSÉ LUIS MATA CAMARILLO
 PRESIDENTE MUNICIPAL
 AUTORIZADO

LIC. MAURICIO ROSALES GUERRERO
 PRESIDENTE MUNICIPAL
 ELABORADO

LIC. TOMÁS MENDOZA ZAVALA
 PRESIDENTE MUNICIPAL
 REVISADO

LIC. JOSE LUIS MATA CAMARILLO
 PRESIDENTE MUNICIPAL
 AUTORIZADO

LIC. JOSE LUIS MATA CAMARILLO
 PRESIDENTE MUNICIPAL
 AUTORIZADO

LIC. JOSE LUIS MATA CAMARILLO
 PRESIDENTE MUNICIPAL
 AUTORIZADO



PRESIDENCIA MUNICIPAL
 SINDICATURA

DEPT. A

Consolidación de la clave administrativa 31111 Estado de Cambios en la Situación Financiera Del 1 de enero al 31 de diciembre de 2019										
Concepto	MUNICIPIO DE CEDRAL		ORGANISMO PARAMUNICIPAL DE AGUA, DRENAJE Y SANEAMIENTO MPAL		SUMATORIA		ELIMINACIÓN		CONSOLIDACIÓN	
	Origen	Aplicación	Origen	Aplicación	Origen	Aplicación			Origen	Aplicación
Activo										
Activo Circulante										
Efectivo y Equivalentes	6,308,225	0	0	822,517	6,308,225	822,517			6,308,225	822,517
Derechos a Recibir Efectivo o Equivalentes	0	721,430	2,757,628	0	2,757,628	721,430			2,757,628	721,430
Derechos a Recibir Bienes o Servicios	0	0	0	0	0	0			0	0
Inventarios	0	0	0	0	0	0			0	0
Almacenes	0	0	0	0	0	0			0	0
Estimación por Pérdida o Deterioro de Activos Circulantes	0	0	0	0	0	0			0	0
Otros Activos Circulantes	0	0	0	0	0	0			0	0
Activo No Circulante										
Inversiones Financieras a Largo Plazo	0	0	0	0	0	0			0	0
Derechos a Recibir Efectivo o Equivalentes a Largo Plazo	0	0	0	0	0	0			0	0
Bienes Inmuebles, Infraestructura y Construcciones en Proceso	795,274	0	1,001,771	0	1,797,045	0			1,797,045	0
Bienes Muebles	0	932,553	114,682	0	114,682	932,553			114,682	932,553
Activos Intangibles	0	6,252	0	0	0	6,252			0	6,252
Depreciación, Deterioro y Amortización Acumulada de Bienes	0	0	598,193	0	598,193	0			598,193	0
Activos Diferidos	0	864,694	0	0	0	864,694			0	864,694
Estimación por Pérdida o Deterioro de Activos no Circulantes	0	0	0	0	0	0			0	0
Otros Activos no Circulantes	0	0	0	0	0	0			0	0
Pasivo										
Pasivo Circulante										
Cuentas por Pagar a Corto Plazo	3,138,607	0	0	1,003,385	3,138,607	1,003,385			3,138,607	1,003,385
Documentos por Pagar a Corto Plazo	0	31,583	0	0	0	31,583			0	31,583
Porción a Corto Plazo de la Deuda Pública a Largo Plazo	0	0	0	0	0	0			0	0
Títulos y Valores a Corto Plazo	0	0	0	0	0	0			0	0
Pasivos Diferidos a Corto Plazo	0	0	0	0	0	0			0	0
Fondos y Bienes de Terceros en Garantía y/o Administración a Corto Plazo	0	0	0	0	0	0			0	0
Provisiones a Corto Plazo	0	0	0	0	0	0			0	0
Otros Pasivos a Corto Plazo	16,399	0	0	0	16,399	0			16,399	0
Pasivo No Circulante										
Cuentas por Pagar a Largo Plazo	0	0	0	0	0	0			0	0
Documentos por Pagar a Largo Plazo	0	0	0	0	0	0			0	0
Deuda Pública a Largo Plazo	0	0	0	0	0	0			0	0
Pasivos Diferidos a Largo Plazo	0	0	0	0	0	0			0	0
Fondos y Bienes de Terceros en Garantía y/o en Administración a Largo Plazo	0	0	0	0	0	0			0	0
Provisiones a Largo Plazo	0	0	0	0	0	0			0	0
HACIENDA PÚBLICA/PATRIMONIO										
Hacienda Pública/Patrimonio Contribuido										
Aportaciones	0	0	0	0	0	0			0	0
Donaciones de Capital	0	0	0	0	0	0			0	0
Actualización de la Hacienda Pública/Patrimonio	0	0	0	0	0	0			0	0
Hacienda Pública/Patrimonio Generado										
Resultados del Ejercicio (Ahorro/ Desahorro)	0	9,313,538	331,859	0	331,859	9,313,538			331,859	9,313,538
Resultados de Ejercicios Anteriores	7,323,640	0	0	2,978,231	7,323,640	2,978,231			7,323,640	2,978,231
Revalúos	0	0	0	0	0	0			0	0
Reservas	0	0	0	0	0	0			0	0
Rectificaciones de Resultados de Ejercicios Anteriores	0	5,712,095	0	0	0	5,712,095			0	5,712,095
Exceso o Insuficiencia en la Actualización de la Hacienda Pública/Patrimonio										
Resultado por Posición Monetaria	0	0	0	0	0	0			0	0
Resultado por Tenencia de Activos no Monetarios	0	0	0	0	0	0			0	0
	17,582,145	17,582,145	4,804,133	4,804,133	22,386,278	22,386,278			22,386,278	22,386,278

L.E.P. JOSE HOMERO MATA CAMARILLO
PRESIDENTE MUNICIPAL
AUTORIZÓ

LIC. ROBERTO CECILIO YAÑEZ TORRES
SÍNDICO
Vo.Bo.

LIC. NANCY ROCIO QUIROZ GONZALEZ
TESORERO MUNICIPAL
ELABORÓ

LIC. TOMAS MENDOZA ZAVALA
CONTRALOR
REVISÓ



DEPTO. DE CONTRALORIA

Consolidación de la clave administrativa 31111
Estado de Flujos de Efectivo
Del 1 de enero al 31 de diciembre de 2019

Concepto	MUNICIPIO DE	ORGANISMO	SUMATORIA	ELIMINACIÓN	CONSOLIDACION
	CEDRAL	PARAMUNICIPAL DE AGUA, DRENAJE Y SANEAMIENTO MPAL			
	2019	2019			
Flujos de Efectivo de las Actividades de Operación					
Origen	80,512,464	6,721,462	87,233,926		87,233,926
Impuestos	2,245,126	0	2,245,126		2,245,126
Cuentas y Aportaciones de Seguridad Social	0	0	0		0
Contribuciones de mejoras	277,410	0	277,410		277,410
Derechos	2,126,433	5,964,415	8,090,848		8,090,848
Productos de Tipo Corriente	0	0	0		0
Aprovechamientos de Tipo Corriente	954,966	292,750	1,247,716		1,247,716
Ingresos por Venta de Bienes y Servicios	153,853	0	153,853		153,853
Ingresos no Comprendidos en las Fracciones de la Ley de Ingresos Causados en Ejercicios Fiscales Anteriores Pendientes de Liquidación o Pago	0	0	0		0
Participaciones y Aportaciones	74,640,398	460,136	75,100,534		75,100,534
Transferencias, Asignaciones y Subsidios y Otras Ayudas	0	0	0		0
Otros Orígenes de Operación	114,278	4,161	118,439		118,439
Aplicación	49,606,534	5,473,691	55,080,225		55,080,225
Servicios Personales	22,741,432	1,794,825	24,536,257		24,536,257
Materiales y Suministros	8,249,225	713,849	8,963,074		8,963,074
Servicios Generales	13,544,165	2,810,710	16,354,875		16,354,875
Transferencias Internas y Asignaciones al Sector Público	821,714	0	821,714		821,714
Transferencias al resto del Sector Público	0	0	0		0
Subsidios y Subvenciones	0	0	0		0
Ayudas Sociales	2,800,879	0	2,800,879		2,800,879
Pensiones y Jubilaciones	1,449,119	154,307	1,603,426		1,603,426
Transferencias a Fideicomisos, Mandatos y Contratos Análogos	0	0	0		0
Transferencias a la Seguridad Social	0	0	0		0
Donativos	0	0	0		0
Transferencias al Exterior	0	0	0		0
Participaciones	0	0	0		0
Aportaciones	0	0	0		0
Convenios	0	0	0		0
Otras Aplicaciones de Operación	0	0	0		0
Flujos Netos de Efectivo por Actividades de Operación	30,905,930	1,247,771	32,153,701		32,153,701
Flujos de Efectivo de las Actividades de Inversión					
Origen	0	0	0		0
Bienes Inmuebles, Infraestructura y Construcciones en Proceso	0	0	0		0
Bienes Muebles	0	0	0		0
Otros Orígenes de Inversión	0	0	0		0
Aplicación	0	0	0		0
Bienes Inmuebles, Infraestructura y Construcciones en Proceso	0	0	0		0
Bienes Muebles	0	0	0		0
Otras Aplicaciones de Inversión	0	0	0		0
Flujos Netos de Efectivo por Actividades de Inversión	0	0	0		0
Flujo de Efectivo de las Actividades de Financiamiento					
Origen	0	0	0		0
Endeudamiento Neto	0	0	0		0
Interno	0	0	0		0
Externo	0	0	0		0
Otros Orígenes de Financiamiento	0	0	0		0
Aplicación	0	0	0		0
Servicios de la Deuda	0	0	0		0
Interno	0	0	0		0
Externo	0	0	0		0
Otras Aplicaciones de Financiamiento	0	0	0		0
Flujos netos de Efectivo por Actividades de Financiamiento	0	0	0		0
Incremento/Disminución Neta en el Efectivo y Equivalentes al Efectivo	30,905,930	1,247,771	32,153,701		32,153,701
Efectivo y Equivalentes al Efectivo al Inicio del Ejercicio	5,972,454	278,003	6,250,457		6,250,457
Efectivo y Equivalentes al Efectivo al Final del Ejercicio	36,878,384	1,525,774	38,404,158		38,404,158

L.E.P. JOSE HOMERO MATA CAMARILLO
PRESIDENTE MUNICIPAL
AUTORIZO

LIC. ROBERTO CECILIO YAÑEZ TORRES
SÍNDICO
Vo.Bo.



LIC. NANCY RÓCIO QUIROZ GONZALEZ
TESORERO MUNICIPAL
ELABORO

LIC. TOMAS MENDOZA ZAVALA
CONTRALOR
REVISO
DEPTO. DE CONTRALORÍA

MUNICIPIO DE CEDRAL, S.L.P.

NOTAS A LOS ESTADOS FINANCIEROS CONSOLIDADOS

001

Los Estados Financieros Consolidados del Municipio de Cedral, S.L.P. se integran con la información contable e de los siguientes entes públicos:

- * H. AYUNTAMIENTO DE CEDRAL, S.L.P.
- * ORGANISMO PARAMUNICIPAL DE AGUA, DRENAJE Y SANEAMIENTO

Es importante destacar que también se encuentran los Estados Financieros de cada uno de ellos y sus respectivas notas, en el Tomo que le corresponde en atención al Acuerdo por el que se Armoniza la Estructura de las Cuentas Públicas.

De igual manera atendiendo lo estipulado por el artículo 17 de la Ley General de Contabilidad Gubernamental, cada ente público es responsable de su contabilidad, de la operación del sistema y en consecuencia de la información que proporciona para la integración de la Cuenta Pública. De conformidad al Artículo 46, Fracción I, Inciso e) y 49 de la Ley General de Contabilidad Gubernamental, así como a la normatividad emitida por el Consejo Nacional de Armonización Contable, a continuación se presentan las notas a los Estados Financieros correspondientes al Ejercicio Fiscal 2018

NOTAS DE DESGLOSE

I. Activo 1 Efectivo y Equivalentes.

En este apartado se integran los recursos monetarios que operaron en el Sector Gobierno , durante los ejercicios fiscales 2019 y 2018. A continuación, se presenta la integración de este rubro:

CONCEPTO	2019	2018
PODER EJECUTIVO	- 335,771.00	5,972,454.00
ORGANOS AUTONOMOS	1,100,520.00	278,003.00
SUMA	764,749.00	6,250,457.00

2 Derechos a recibir Efectivo o Equivalentes

Este rubro representa los derechos de cobro originados en el desarrollo de las actividades de Gobierno, de los cuales se espera recibir una contraprestación representada en recursos, bienes o servicios, y se encuentra integrado de la siguiente manera:

CONCEPTO	2019	2018
PODER EJECUTIVO	9,957,640.00	9,236,210.00
ORGANOS AUTONOMOS	973,673.00	3,731,301.00
SUMA	10,931,313.00	12,967,511.00

3 Inventarios y Almacenes

De acuerdo al Estado de Situación Financiera Consolidado del MUNICIPIO DE CEDRAL, S.L.P. Y EL ORGANISMO PARAMUNICIPAL DE AGUA, DRENAJE Y SANEAMIENTO, no se tienen registrados bienes para transformación o consumo al 31 de diciembre de 2019

4 Inversiones Financieras

De acuerdo al Estado de Situación Financiera Consolidado del MUNICIPIO DE CEDRAL, S.L.P. Y EL ORGANISMO PARAMUNICIPAL DE AGUA, DRENAJE Y SANEAMIENTO, no se tienen registradas inversiones financieras al 31 de diciembre de 2019

5 Bienes Muebles, Inmuebles e Intangibles

Este apartado refleja los bienes tangibles e intangibles necesarios para llevar a cabo las actividades propias de Gobierno.

La Cuenta de Bienes Inmuebles, Infraestructura y Construcciones en Proceso se integra con los importes que se describen a continuación:

CONCEPTO	2019	2018
PODER EJECUTIVO	618,807.00	1,414,081.00
ORGANOS AUTONOMOS	193,810.00	1,195,581.00
SUMA	812,617.00	2,609,662.00

La Cuenta de Bienes Muebles se desglosa de la forma siguiente:

CONCEPTO	2019	2018
PODER EJECUTIVO	4,018,855.00	3,086,302.00
ORGANOS AUTONOMOS	985,345.00	1,100,027.00
SUMA	5,004,200.00	4,186,329.00

Por otra parte, el rubro de Activos Intangibles muestra la distribución que se presenta en la siguiente desagregación:

CONCEPTO	2019	2018
PODER EJECUTIVO	357,851.00	351,599.00
ORGANOS AUTONOMOS	177,990.00	177,990.00
SUMA	535,841.00	529,589.00

6 Otros Activos

003

De acuerdo al Estado de Situación Financiera Consolidado del MUNICIPIO DE CEDRAL, S.L.P. Y EL ORGANISMO PARAMUNICIPAL DE AGUA, DRENAJE Y SANEAMIENTO, no se tienen registrados otros activos 31 de diciembre de 2019

II. Pasivo.

Este género se compone de dos grupos, el Pasivo Circulante y el Pasivo No Circulante, el primero se encuentra constituido por obligaciones cuyo vencimiento será en un período menor o igual a doce meses, el cual se encuentra integrado de la siguiente forma:

CONCEPTO	2019	2018
PODER EJECUTIVO	20,786,748.00	17,663,325.00
ORGANOS AUTONOMOS	1,314,477.00	2,317,862.00
SUMA	22,101,225.00	19,981,187.00

El Estado de Situación Financiera Consolidado del municipio de Cedral, S.L.P. presenta en el grupo de Pasivo No Circulante en el ejercicio 2019 la cantidad de \$ 0.00

CONCEPTO	2019	2018
PODER EJECUTIVO	-	-
ORGANOS AUTONOMOS	-	-
SUMA	-	-

III. Notas al Estado de Variación de la Hacienda Pública/Patrimonio

En este Estado Financiero Consolidado se muestran los cambios que sufrieron los distintos elementos que componen la Hacienda Pública del Municipio de Cedral, S.L.P., entre el inicio y final del ejercicio 2019 y 2018, a continuación se detalla la integración del monto de la Hacienda Pública / Patrimonio

CONCEPTO	2019	2018
PODER EJECUTIVO	- 4,061,539.00	3,640,454.00
ORGANOS AUTONOMOS	1,518,668.00	4,165,040.00
SUMA	- 2,542,871.00	7,805,494.00

Con base en las cifras anteriores, se concluye que durante el ejercicio 2019, la Hacienda Pública / Patrimonio tuvo una variación de \$ -2,542,871.00 (dos millones quinientos cuarenta y dos mil ochocientos setenta y un pesos 00/100.), en comparación con el saldo reflejado al 31 de Diciembre de 2018. Es importante manifestar que en las Notas a los Estados Financieros de los entes Públicos que se consolidan se puede consultar su análisis en lo particular, las cuales están disponibles en el apartado que le corresponde.

IV. Notas al Estado de Actividades.

Este Estado Financiero muestra dos grandes agregados representados por los Ingresos y Otros Beneficios, así como los Gastos y Otras Pérdidas, mostrando los conceptos del ingreso de acuerdo al Clasificador por Rubro de Ingresos y los Gastos con los conceptos del Clasificador por Objeto del Gasto emitidos por el CONAC, es decir, refleja una relación resumida de los Ingresos y los Gastos y Otras Pérdidas que tuvieron el Municipio de Cedral, S.L.P., y el ORGANISMO PARAMUNICIPAL DE AGUA, DRENAJE Y SANEAMIENTO durante los ejercicios 2019 y 2018, cuya diferencia positiva o negativa determina el ahorro o desahorro (Resultado) del ejercicio, los cuales ascienden a las cifras que se detallan a continuación:

CONCEPTO	PODER EJECUTIVO	ORGANISMO AUTONOMO
INGRESOS Y OTROS BENEFICIO	80,512,464.00	6,721,462.00
GASTOS Y OTRAS PERDIDAS	82,502,361.00	5,601,879.00
RESULTADO DEL EJERCICIO AN-	1,989,897.00	1,119,583.00

Los ingresos de gestion se constituyen de la siguiente manera:

CONCEPTO	2019
PODER EJECUTIVO	5,757,788.00
ORGANOS AUTONOMOS	6,257,165.00
SUMA	12,014,953.00

Las participaciones, aportaciones, transferencias, asignaciones, subsidios y otras ayudas se integra de la siguiente manera:

CONCEPTO	2019
PODER EJECUTIVO	74,640,398.00
ORGANOS AUTONOMOS	460,136.00
SUMA	75,100,534.00

otros ingresos y beneficios, se integra por:

CONCEPTO	2019
PODER EJECUTIVO	114,278.00
ORGANOS AUTONOMOS	4,161.00
SUMA	118,439.00

GASTOS Y OTRAS PERDIDAS:

El Estado de Actividades Consolidado del Municipio de Cedral, S.L.P., del 01 de enero al 31 de diciembre de 2019 presenta los siguientes datos:

CONCEPTO	2019
PODER EJECUTIVO	82,502,361.00
ORGANOS AUTONOMOS	5,601,879.00
SUMA	88,104,240.00

La Consolidación del Estado de Actividades se llevó a cabo observando la Norma en materia de consolidación de Estados Financieros y demás información contable aprobada por el Consejo Nacional de Armonización Contable (CONAC). Además, señalar que la desagregación de las cifras mostradas, se encuentra disponible en el apartado correspondiente a cada uno de los entes que se consolidan.

V. Notas al Estado de Flujo de Efectivo

Su finalidad es proveer de información sobre los flujos de efectivo que reflejo el Municipio de Cedral, S.L.P., siendo las siguientes cifras:

CONCEPTO	2019
FLUJO DE EFECTIVO DE LAS ACTIVIDADES DE OPERACIÓN	30,905,930.00
FLUJO DE EFECTIVO DE LAS ACTIVIDADES DE INVERSIÓN	-
FLUJO DE EFECTIVO DE LAS ACTIVIDADES DE FINANCIAMIENTO	-
TOTAL	30,905,930.00

El Municipio de Cedral, S.L.P., no tuvo flujo de efectivo por actividades de inversion, asi como tampoco por actividades de financiamiento

Notas de Memoria

Se encuentran disponibles en las notas de cada ente público ubicadas dentro del Tomo I, información contable, en el punto 1.8

Notas de Gestión Administrativa

Se encuentran disponibles en las notas de cada ente público ubicadas dentro del Tomo I, información contable, en el punto 1.9

Bajo protesta de decir verdad declaramos que los Estados Financieros y sus notas, son razonablemente correctos y son responsabilidad del emisor.

L.E.P. JOSE HOMERO MATA
PRESIDENTE MUNICIPAL
AUTORIZÓ



LIC. NANCY ROCIO QUIROZ GONZALEZ
TESORERO MUNICIPAL
ELABORÓ

PRESIDENCIA MUNICIPAL

LIC. ROBERTO CECILIO YAÑEZ TORRES
SÍNDICO
Vo.Bo.



SINDI.

LIC. TOMAS MENDOZA ZAVALA
CONTRALOR
REVISÓ



DEPTO. DE CONTRALORIA